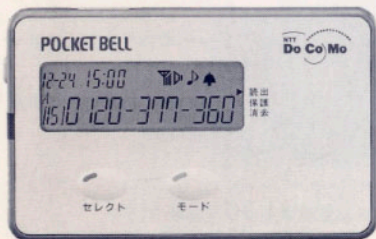


# POCKET BELL HANDBOOK


● ディスプレイポケットベル ●

## カード V

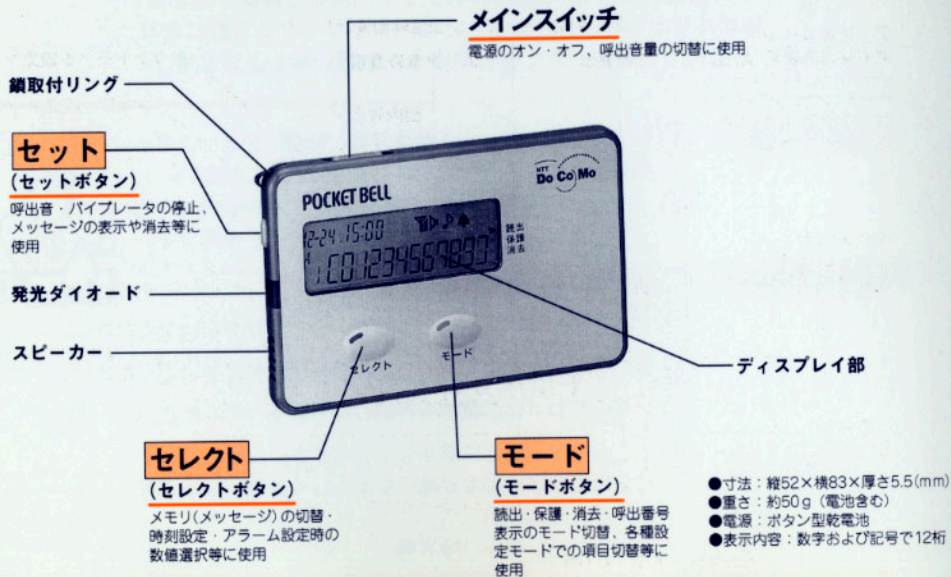


バイブレータ機能が付いた  
薄型スマートタイプ

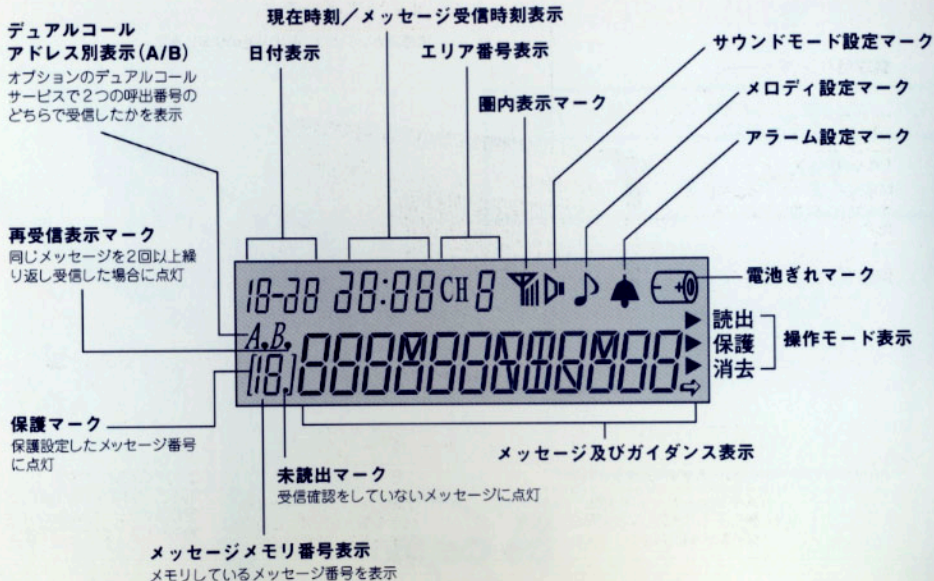
NTT  
Do Co Mo




# 各部の名称



# 表示部の機能



数字・記号を組み合わせ、  
多彩なメッセージが送れます



## 呼出す時には…

### 送信編

- 呼出す時……………P16～17
- メッセージ送信アラカルト（利用例）……………P18



# 呼出す時

呼出す時

1



呼出番号をプッシュホンで入力

CHECK 1 2

「こちらはポケットベルです。…」のアナウンスが流れる  
※ここで電話をきくと「音と光の点滅のみの呼出」ができます。

2



メッセージを入力

CHECK 3 4

ブ・ブ・ブという音を聞いてから

3



「#」を2回押す

CHECK 5

「メッセージを送りますので、電話をきってお待ちください…」のアナウンスが流れる

4



電話をきって完了

## 数字・記号一覧表

メッセージ	プッシュボタン	メッセージ	プッシュボタン
0	0	8	8
1	1	9	9
2	2	—	*2
3	3	[	*4
4	4	]	*6
5	5	(空白)	*8
6	6	終了記号	##
7	7	訂正記号	**

例 1234-56-7890を送るとき

プッシュボタン	1234	*2	56	*2	7890	##
---------	------	----	----	----	------	----



## CHECK POINT

呼出す時は、音と光だけの呼出と、メッセージでの呼出の2つの方法があります。

### CHECK 1 アナウンスの省略

アナウンスの途中で\*(アスタリスク)を1回入力するとアナウンスが省略できます。

### CHECK 2 呼出が不可能な場合

- まちがった番号をダイヤルした場合
- 携帯者が圏外（トンネル・地下街等）にいた場合
- ポケットベルの電源または電池がきれていた場合
- 「数字・記号一覧」にないメッセージや12桁を越えたメッセージが入力された場合（続けて4回まちがえると電話は自動的にきれます）

### CHECK 3 メッセージとは

メッセージとは、数字と記号の組み合わせです。  
(P16数字・記号一覧表、P18メッセージ送信アラカルトをご覧ください。)

### CHECK 4 メッセージの訂正

内容に訂正がある場合「\*」を入力すると途中でも訂正ができます。また、訂正は何回でも可能です。

### CHECK 5 プッシュホンでの送信

メッセージの送信はプッシュホンタイプの電話機をご使用ください。回転ダイヤル式電話機とプッシュ信号の送出できない押しボタン式電話機からは、メッセージなしの「呼出音と光の点滅」による呼出のみ可能です。メッセージの入力後は必ず「##」を入力してください。入力を忘れると呼出できません。  
(トーンコマンダー・トーンダイヤラー使用時はメッセージ送信可能)

●ほかのお客様の迷惑となりますので呼出番号は、おまちがえのないよう入力してください。

## メッセージ送信 アラカルト

### 1 あらかじめメッセージコードを 決めておくと便利です。

【呼出す人別に】

- 01…家族
- 02…知人のAさん
- 03…会社



【定型文】

- 10…家に電話
- 20…〇〇に集合
- 30…会社に連絡

### 2 ポケットベルを使えば こんなあいさつができます。

- ハロー……86-
- おはよう…0840
- よろしく…4649
- バイバイ…8181
- さよなら…3470



### 3 待ち合わせ時のトラブルには こんなメッセージを

- 遅れるけど9時にはいける …0906-9
- 至急行く……………4919
- どこにいる?……………105216
- 予定中止……………583(ゴハサン)
- 西口……………240



郵便はがき

料金受取人払

105-00

200

芝局承認

9447

(受取人)

東京都港区虎ノ門2-10-1  
新日鉱ビル東棟3F差出有効期限  
平成7年3月  
31日までNTT移動通信網株式会社  
お客様ポケットベルカード係 行  
(第二営業部マーケティング担当)この度は、NTT DoCoMoのポケットベルをご利用いただきありがとうございます。  
より一層のお客様サービス向上のため、皆様のご意見・ご要望をお聞かせさせていただきますよう、  
お願い申し上げます。

おさしつかえなければ、次の項目についてお知らせください。

お名前		性別	男性・女性	年齢		才
ご住所						
TEL	{ } - { } -	ポケットベル	{ } - { } -			
今回のご契約	1. 個人 2. 会社・団体(従業員数 人)	ご契約台数	台	ご契約月日	年	月 日
ご職業	<b>就業している</b> 1. 会社の経営者・役員      2. 会社員      3. 公務員      4. 商工自営 5. 専門職(医者・弁護士・会計士等)      6. 自由業      7. パート等 8. その他( ) <b>就業していない</b> 1. 短大・大学・大学院生      2. 専門学校生      3. 高校生      4. 中学生 5. 専業主婦      6. その他( )					
業種	(就業しているの方のみご回答ください) 1. 建設業   2. 製造業   3. 卸売・商社   4. 小売業   5. 飲食店   6. 金融・保険 7. 不動産   8. 運輸・通信   9. サービス   10. 官公庁   11. その他( )					
ポケットベルのご契約は今回が初めてですか。	1. 今回、ポケットベルを初めて利用      2. DoCoMoのポケットベルを初めて利用 3. 増設      4. 以前利用していたが、再び契約 5. DoCoMoのポケットベルから取替→(前回ご利用の機種: )					



NTT移動通信網(株)  
支店・営業所  
ごあんない

東 京	丸の内支店	〒100	東京都千代田区有楽町1-12-1 新有楽町ビル1F
	新宿支店	〒160	東京都新宿区西新宿2-4-1 新宿NSビル1F
	上野支店	〒110	東京都台東区北上野1-10-14 住友不動産上野ビル5号館1F
	池袋支店	〒170	東京都豊島区東池袋3-16-3 アーバンネット池袋ビル1F
	渋谷支店	〒150	東京都渋谷区道玄坂1-16-7 ハイウェービル1F
	虎ノ門支店	〒105	東京都港区虎ノ門4-3-1 城山JT森ビル1F
	多摩支店	〒190	東京都立川市曙町2-22-20 立川センタービル1F
神奈川	神奈川支店	〒221	神奈川県横浜市神奈川区栄町3-12 横浜ツインビル
	川崎営業所	〒210	神奈川県川崎市川崎区駅前本町26-4 エクセレント川崎ビル3F
	湘南営業所	〒254	神奈川県平塚市四之宮288-1
	厚木営業所	〒243	神奈川県厚木市中町3-11-18 安田生命厚木ビル2F
千 葉	千葉支店	〒262	千葉県千葉市花見川区幕張本郷1-2-24 幕張本郷相葉ビル1F
	柏営業所	〒277	千葉県柏市柏6-4-26 ハクゼンビルディング1F
埼 玉	埼玉支店	〒331	埼玉県大宮市桜木町1-9-6 大宮センタービル1F
	熊谷営業所	〒360	埼玉県熊谷市弥生2-44 住友生命熊谷ビル1F
	所沢営業所	〒359	埼玉県所沢市御幸町6-1 サンライズ所沢ビル1F
茨 城	茨城支店	〒310	茨城県水戸市南町3-4-10 住友生命水戸ビル1F
	土浦営業所	〒300	茨城県土浦市桜町1-16-12 住友生命土浦ビル6F
栃 木	栃木支店	〒321-01	栃木県宇都宮市西川田町64-1
	小山営業所	〒323	栃木県小山市中央町3-6-17 阿久津ビル1F
山 梨	山梨支店	〒400	山梨県甲府市朝気3-17-5
	群 馬	〒379-21	群馬県前橋市東善町122
群 馬	高崎営業所	〒370	群馬県高崎市飯塚町字東金井1190-4 県営住宅1F
	太田営業所	〒373	群馬県太田市新島町632-5
	長 野	〒380	長野県長野市三輪1丁目1085-1
長 野	松本営業所	〒390	長野県松本市深志1-2-11 松本昭和ビル1F
	新 潟	〒950	新潟県新潟市上所1-1-24
新 潟	長岡営業所	〒940	新潟県長岡市東坂之上町2-1-1 三井生命長岡ビル1F
	上越営業所	〒943	新潟県上越市本町6-1-17 第一火災上越ビル1F





本ハンドブックの内容は平成6年8月現在のものです  
NTT移動通信網株式会社